

1. <http://www.kamasm.gov.tr/> adresine giriniz ve “Bireysel İşlemler” butonuna tıklayınız.



2. Açılan kullanıcı doğrulama ekranındaki “Şifreli Giriş” butonuna tıklayınız.



### Kullanıcı Doğrulama Ekranı

Sertifikanızı kullanıma açmak için lütfen "Şifreli Giriş" seçeneğini kullanınız. Kullanıma açılmış bir e-imza sertifikanız var ise "Şifreli Giriş" ya da "E-İmzalı Giriş" seçeneğini kullanabilirsiniz.



3. Şifre giriş ekranında bulunan “Kimlik No” alanına TC Kimlik Numaranızı, “Resimdeki Yazı” alanına alt satırdaki resimde bulunan karakterleri, “Güvenlik Sözcüğü” alanına Güvenlik Sözcüğünüzü yazıp “Giriş” butonuna tıklayınız.

 **Kamu Sertifikasyon Merkezi**

**Bireysel Nitelikli Elektronik Sertifika İşlemleri**  
Bireysel Nitelikli Elektronik Sertifika İşlemleri > Bireysel Nitelikli Elektronik Sertifika İşlemleri

**Şifreli Giriş Ekranı**

**Kimlik No**  
T.C. Kimlik Numarası ya da Pasaport Numarası Giriniz


**Resimdeki Yazı**

**Güvenlik Sözcüğü**

**Resim**  


Yukarda görmüş olduğunuz metni lütfen Resimdeki Yazı alanına giriniz.

4. SMS Onay Ekranında yer alan Telefon Numarasının doğruluğunu kontrol ediniz ve “Onay” butonuna tıklayınız.

 **Kamu Sertifikasyon Merkezi**

**Bireysel Nitelikli Elektronik Sertifika İşlemleri**  
Bireysel Nitelikli Elektronik Sertifika İşlemleri > Bireysel Nitelikli Elektronik Sertifika İşlemleri

**SMS Onay Ekranı**

**Telefon Numaranız : 54**

Bireysel İşlemler menüsüne giriş yapabilmemiz için yukarıda belirtilen cep telefonuna, SMS Onay Kodu gönderilecektir. SMS Onay Kodunun gönderilmesi için "Onay" butonuna basınız. SMS gönderimi ücretsizdir.

Eğer yukarıdaki numara size ait değilse, 0262 648 18 18 numaralı telefondan, Çağrı Merkezimiz ile iletişime geçiniz.

© Copyright TÜBİTAK BİLGEM Kamu Sertifikasyon Merkezi, Tüm Hakları Saklıdır | [Yasal Uyarı](#)

5. Cep telefonunuza gelen SMS Onay Kodunu "SMS Onay Kodu" alanına yazınız ve "Gönder" butonuna tıklayınız.

 **Kamu Sertifikasyon Merkezi**

---

**Bireysel Nitelikli Elektronik Sertifika İşlemleri**  
Bireysel Nitelikli Elektronik Sertifika İşlemleri > Bireysel Nitelikli Elektronik Sertifika İşlemleri

**SMS Onay Kodu Giriş Ekranı**

Cep telefonunuza gelen SMS Onay Kodunu Giriniz  
SMS Onay Kodunuzun Geçerliliği İçin Kalan Süre  
**267**  
Saniye

SMS Onay Kodu:

**Gönder**

© Copyright TÜBİTAK BİLGEM Kamu Sertifikasyon Merkezi, Tüm Hakkı Saklıdır | [Yasal Uyarı](#)

6. İşlemler Menüsü ekranından "Kilit Çözme" butonuna tıklayınız.

 **Kamu Sertifikasyon Merkezi**

---

■ Menü | ■ Çıkış

**Bireysel Nitelikli Elektronik Sertifika İşlemleri**  
Bireysel Nitelikli Elektronik Sertifika İşlemleri > Bireysel Nitelikli Elektronik Sertifika İşlemleri

**İşlemler Menüsü**

Sayın **1234567890** Aşağıdaki butonları kullanarak sertifika durumunuzu değiştirebilir, kişisel bilgilerinizi güncelleyebilirsiniz.

**Kullanıma Aç** **Sertifikamı İptal Et** **Bilgi Güncelle**

**Sertifika Listele** **Kilit Çözme** **Çıkış**

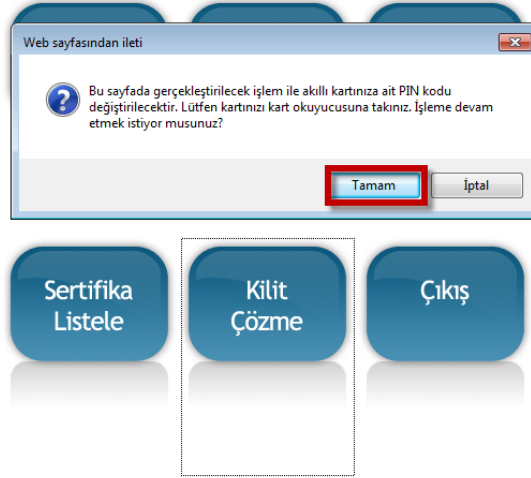
7. Kart okuyucunuzu bilgisayarınıza taktıktan sonra uyarı mesajındaki "Tamam" seçeneğine tıklayınız.

## Bireysel Nitelikli Elektronik Sertifika İşlemleri

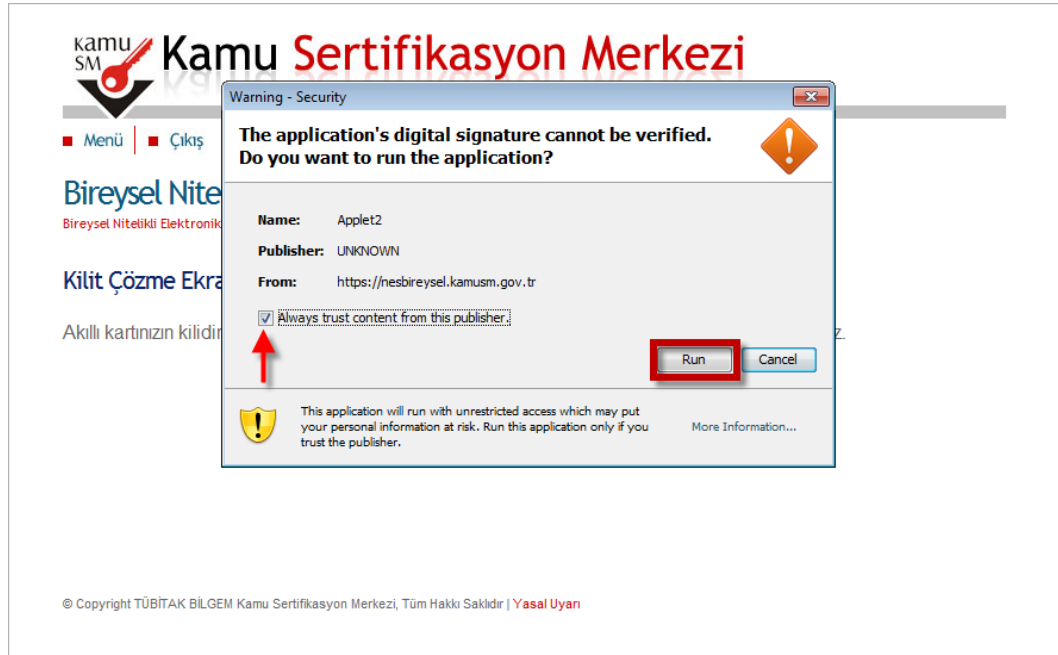
Bireysel Nitelikli Elektronik Sertifika İşlemleri > Bireysel Nitelikli Elektronik Sertifika İşlemleri

### İşlemler Menüsü

Sayın **1234567890** Aşağıdaki butonları kullanarak sertifika durumunuzu değiştirebilir, kişisel bilgilerinizi güncelleyebilirsiniz.



8. Açılan uyarı ekranındaki kutucuğu işaretledikten sonra "RUN" butonuna tıklayınız.



9. Kilit Çözme Ekranında bulunan "Yeni PIN Üret" butonuna tıklayınız.

 **Kamu Sertifikasyon Merkezi**

■ Menü | ■ Çıkış

### Bireysel Nitelikli Elektronik Sertifika İşlemleri

[Bireysel Nitelikli Elektronik Sertifika İşlemleri](#) > [Bireysel Nitelikli Elektronik Sertifika İşlemleri](#)

#### Kilit Çözme Ekranı

Akıllı kartınızın kilidini çözmek ve yeni bir PIN kodu üretmek için "Yeni PIN Üret" butonuna basınız.

**Yeni PIN Üret**

© Copyright TÜBİTAK BİLGEM Kamu Sertifikasyon Merkezi, Tüm Hakkı Saklıdır | [Yasal Uyarı](#)

10. Sistem tarafından otomatik olarak PIN kodu üretilmiştir. PIN kodunuzu not etmeyi unutmayınız. İşleminiz tamamlanmıştır.

 **Kamu Sertifikasyon Merkezi**

■ Menü | ■ Çıkış

### Bireysel Nitelikli Elektronik Sertifika İşlemleri

[Bireysel Nitelikli Elektronik Sertifika İşlemleri](#) > [Bireysel Nitelikli Elektronik Sertifika İşlemleri](#)

#### Kilit Çözme Ekranı

Akıllı kartınızın kilidini çözmek ve yeni bir PIN kodu üretmek için "Yeni PIN Üret" butonuna basınız.

Yeni PIN Üret

© Copyright TÜBİTAK BİLGEM Kamu Sertifikasyon Merkezi, Tüm Hakkı Saklıdır | [Yasal Uyarı](#)